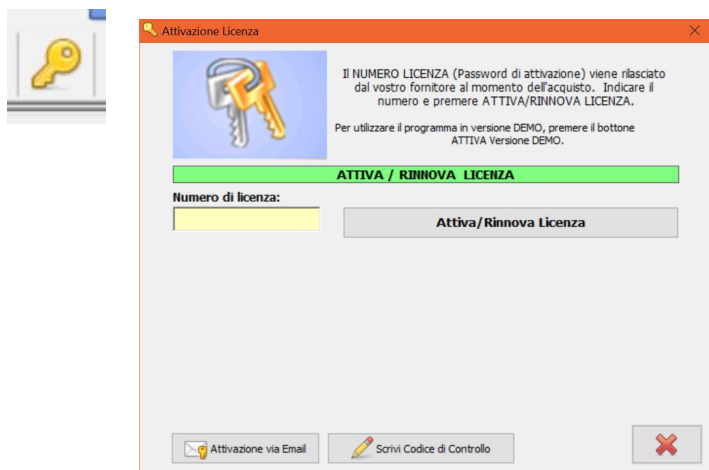
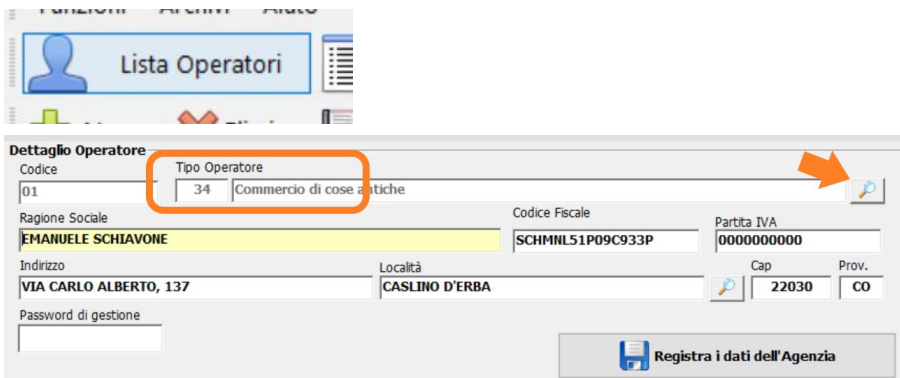


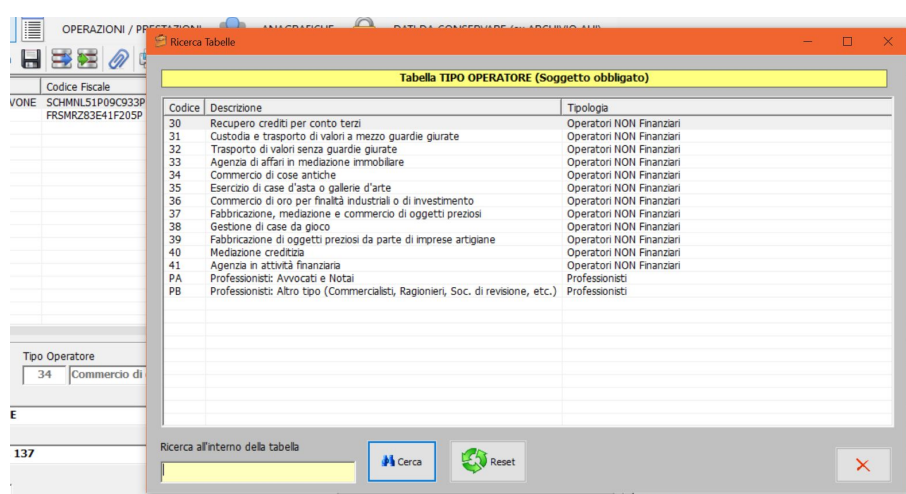
REGISTRAZIONE DELL'OPERATORE




Dopo essere entrati nel programma, attivare la licenza, inserendo il numero ricevuto a fronte del pagamento dell'ordine.



Per poter usare il programma è necessario registrare l'operatore, ossia il soggetto obbligato che sta registrando i dati per l'antiriciclaggio. Quindi, nella sezione "Lista Operatori", compilare quindi i dati richiesti.



L'operatore definisce il tipo di categoria a cui appartiene, come definito dalla normativa, e questa scelta permette al programma di impostare in modo automatico le causali da usare per quel tipo di operatore.

<p>Valori Preimpostati</p> <p>Descrizione Operazione SERVIZIO</p> <p>Natura Operazione INCARICO</p> <p>Scopo GENERICO</p>	<p>È possibile inserire dei valori preimpostati per ogni operatore che definiscono le operazioni nella descrizione, nella natura e nello scopo in modo che siano inserite automaticamente in ogni operazione.</p>
<p> Registra i dati dell'Agenzia</p>	<p>Una volta compilati i campi, cliccare su “Registra i dati dell’Agenzia”.</p>