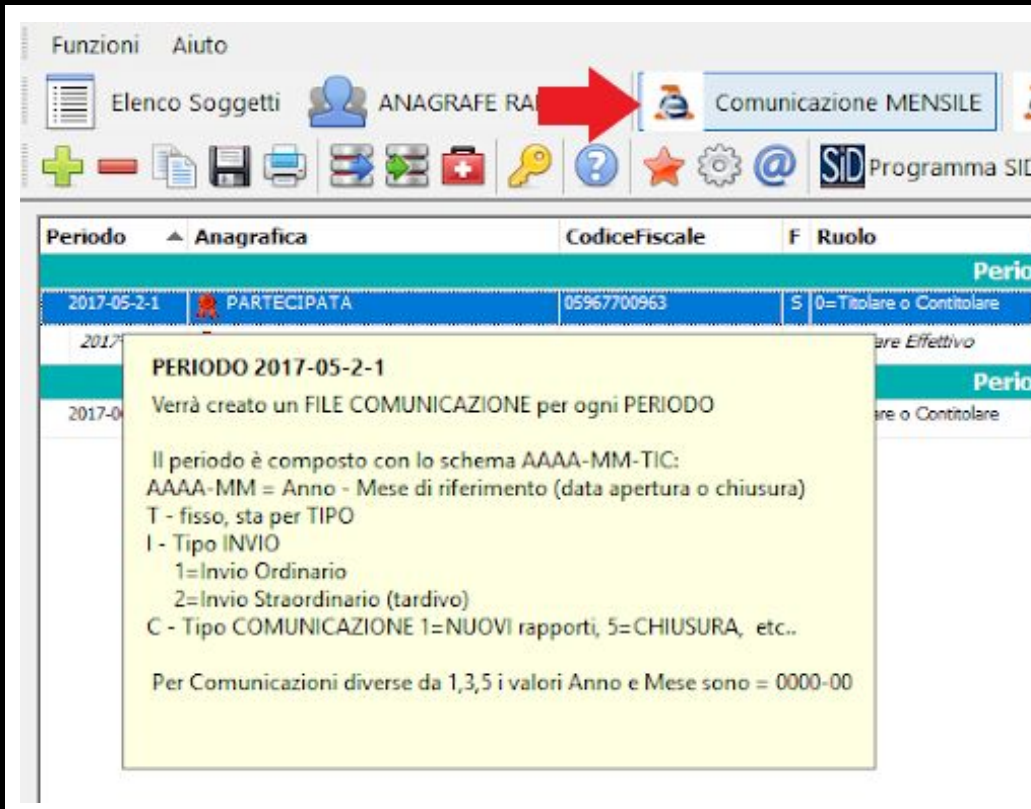
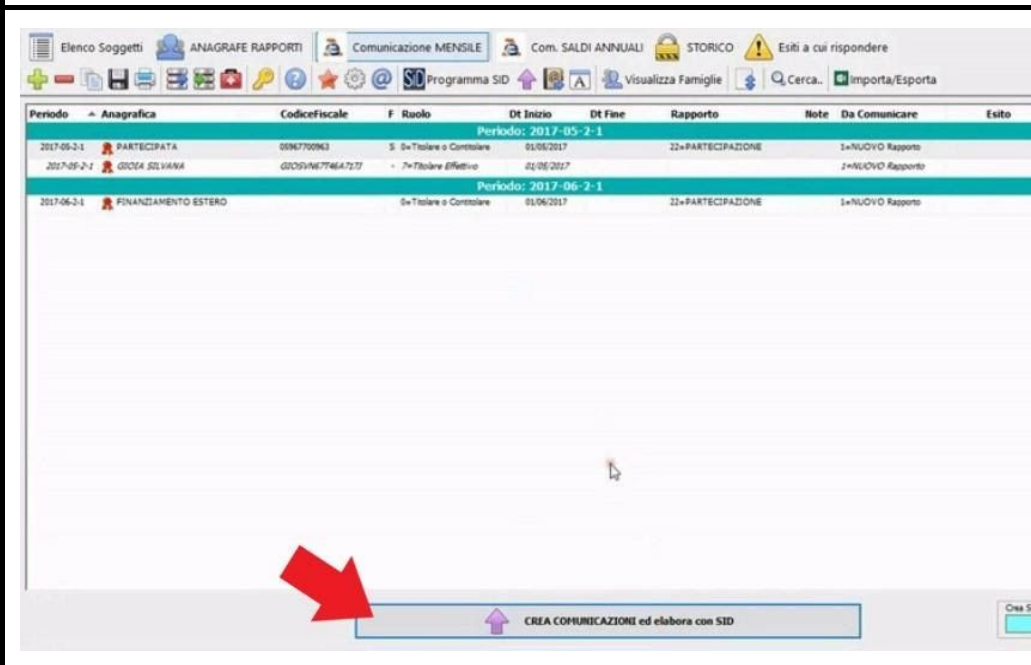
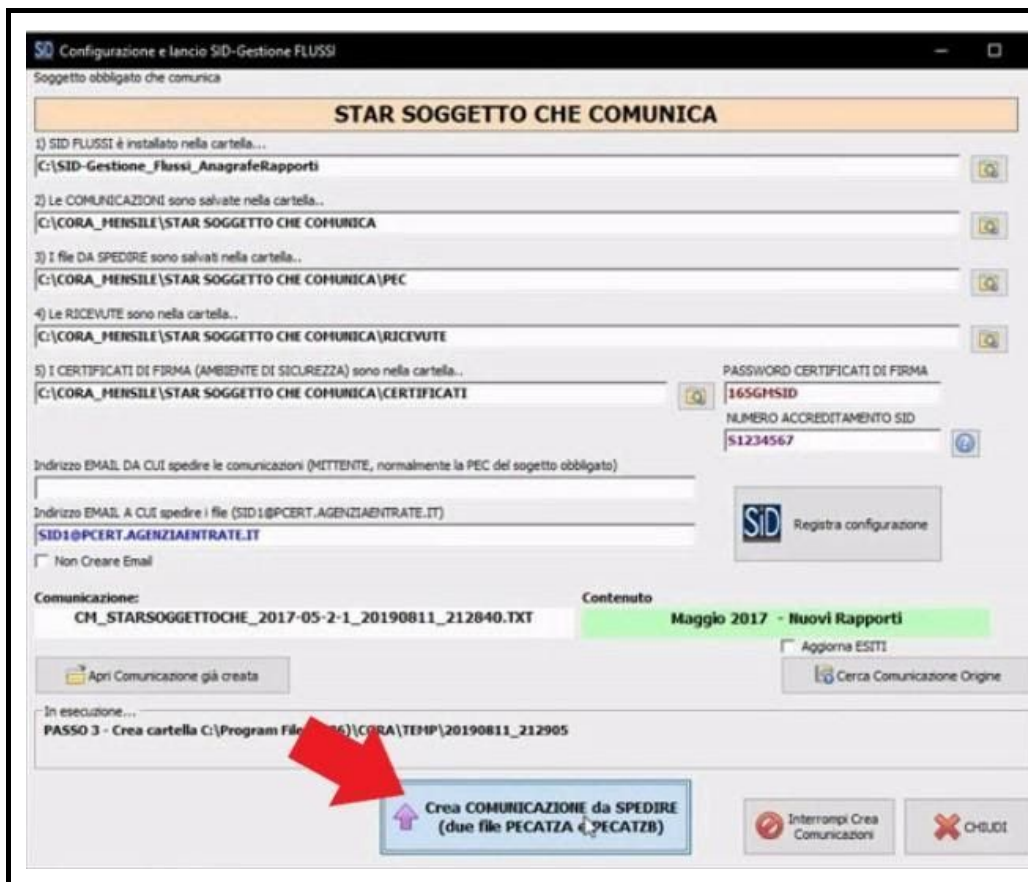
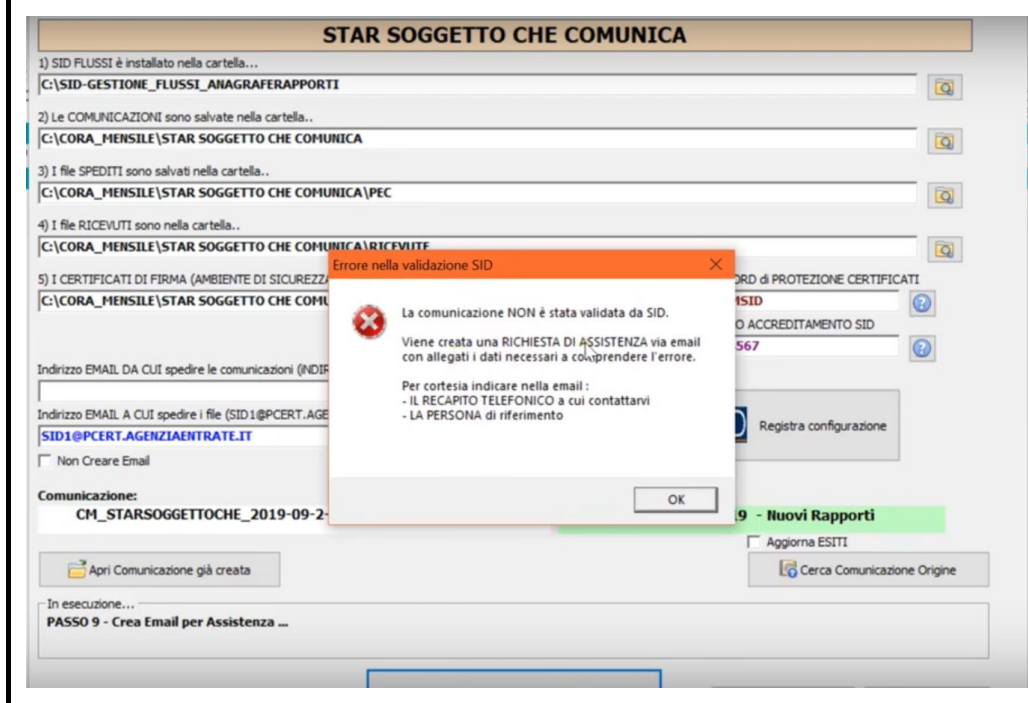


CREAZIONE DI UNA COMUNICAZIONE CON SID

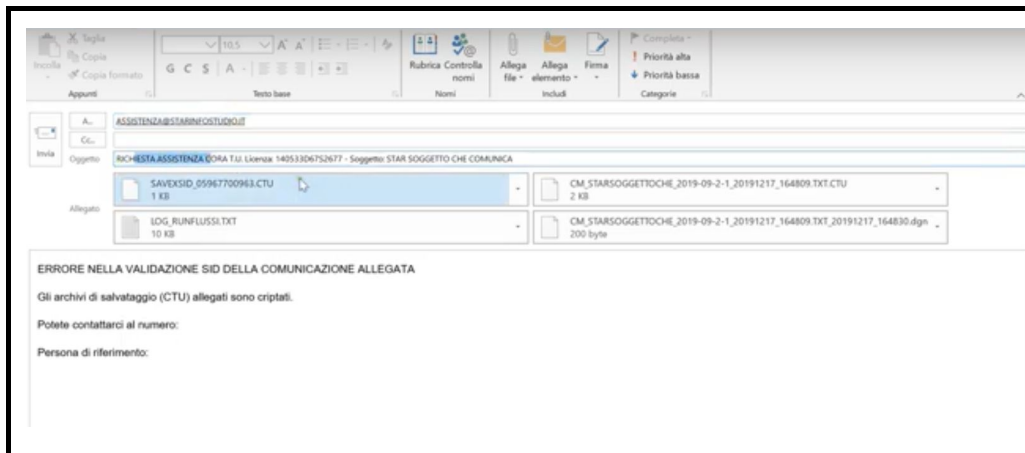
 <p>PERIODO 2017-05-2-1 Verrà creato un FILE COMUNICAZIONE per ogni PERIODO</p> <p>Il periodo è composto con lo schema AAAA-MM-TIC: AAAA-MM = Anno - Mese di riferimento (data apertura o chiusura) T - fisso, sta per TIPO I - Tipo INVIO 1=Invio Ordinario 2=Invio Straordinario (tardivo) C - Tipo COMUNICAZIONE 1=NUOVI rapporti, 5=CHIUSURA, etc..</p> <p>Per Comunicazioni diverse da 1,3,5 i valori Anno e Mese sono = 0000-00</p>	<p>Spostarsi nell'archivio "Comunicazione MENSILE", dove è stato inserito il rapporto appena registrato. Il programma ricorda le informazioni sul periodo relativo al rapporto:</p> <ul style="list-style-type: none"> • Anno (2016) • Mese (10) • Tipo invio (1=ordinario) • Tipo comunicazione (1=nuovo rapporto). 																																																												
 <table border="1"> <thead> <tr> <th>Periodo</th> <th>Anagrafica</th> <th>CodiceFiscale</th> <th>F Ruolo</th> <th>Dt Inizio</th> <th>Dt Fine</th> <th>Rapporto</th> <th>Note</th> <th>Da Comunicare</th> <th>Esito</th> </tr> </thead> <tbody> <tr> <td colspan="10">Periodo: 2017-05-2-1</td> </tr> <tr> <td>2017-05-2-1</td> <td>PARTECIPATA</td> <td>05967700963</td> <td>S</td> <td>0=Titolare o Contitolare</td> <td>01/05/2017</td> <td>22=PARTECIPAZIONE</td> <td></td> <td>1=NUOVO Rapporto</td> <td></td> </tr> <tr> <td>2017-05-2-1</td> <td>GIUSEA SILVANA</td> <td>GI05967700963</td> <td>-</td> <td>7=Titolare Effettivo</td> <td>01/05/2017</td> <td></td> <td></td> <td>2=NUOVO Rapporto</td> <td></td> </tr> <tr> <td colspan="10">Periodo: 2017-06-2-1</td> </tr> <tr> <td>2017-06-2-1</td> <td>FINANZIAMENTO ESTERO</td> <td></td> <td>S</td> <td>0=Titolare o Contitolare</td> <td>01/06/2017</td> <td>22=PARTECIPAZIONE</td> <td></td> <td>1=NUOVO Rapporto</td> <td></td> </tr> </tbody> </table>	Periodo	Anagrafica	CodiceFiscale	F Ruolo	Dt Inizio	Dt Fine	Rapporto	Note	Da Comunicare	Esito	Periodo: 2017-05-2-1										2017-05-2-1	PARTECIPATA	05967700963	S	0=Titolare o Contitolare	01/05/2017	22=PARTECIPAZIONE		1=NUOVO Rapporto		2017-05-2-1	GIUSEA SILVANA	GI05967700963	-	7=Titolare Effettivo	01/05/2017			2=NUOVO Rapporto		Periodo: 2017-06-2-1										2017-06-2-1	FINANZIAMENTO ESTERO		S	0=Titolare o Contitolare	01/06/2017	22=PARTECIPAZIONE		1=NUOVO Rapporto		<p>Per avviare l'elaborazione cliccare su "Crea Comunicazione ed elabora con SID" dalla finestra "Comunicazione MENSILE".</p> <p>Il programma manda un messaggio di conferma: per proseguire cliccare su "Ok".</p>
Periodo	Anagrafica	CodiceFiscale	F Ruolo	Dt Inizio	Dt Fine	Rapporto	Note	Da Comunicare	Esito																																																				
Periodo: 2017-05-2-1																																																													
2017-05-2-1	PARTECIPATA	05967700963	S	0=Titolare o Contitolare	01/05/2017	22=PARTECIPAZIONE		1=NUOVO Rapporto																																																					
2017-05-2-1	GIUSEA SILVANA	GI05967700963	-	7=Titolare Effettivo	01/05/2017			2=NUOVO Rapporto																																																					
Periodo: 2017-06-2-1																																																													
2017-06-2-1	FINANZIAMENTO ESTERO		S	0=Titolare o Contitolare	01/06/2017	22=PARTECIPAZIONE		1=NUOVO Rapporto																																																					



Dalla finestra di lancio del SID, cliccare su **“Elabora Comunicazione da Spedire”**.



Se nel corso dell'elaborazione il Sid rileva un errore, compare la finestra di non validazione della comunicazione. Per proseguire cliccare su **“Ok”**.



Si apre automaticamente un'email contenente i file relativi agli errori rilevati dal SID, che è da spedire all'indirizzo e-mail: assistenza@StarInfostudio.it.