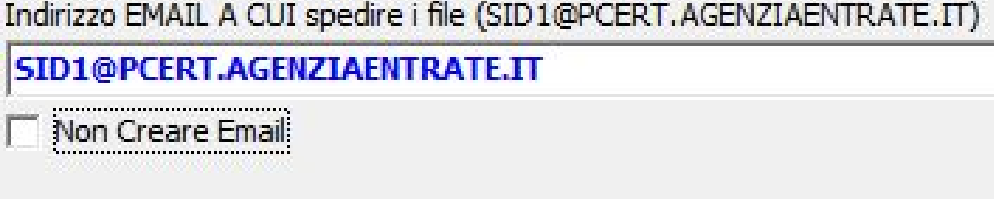
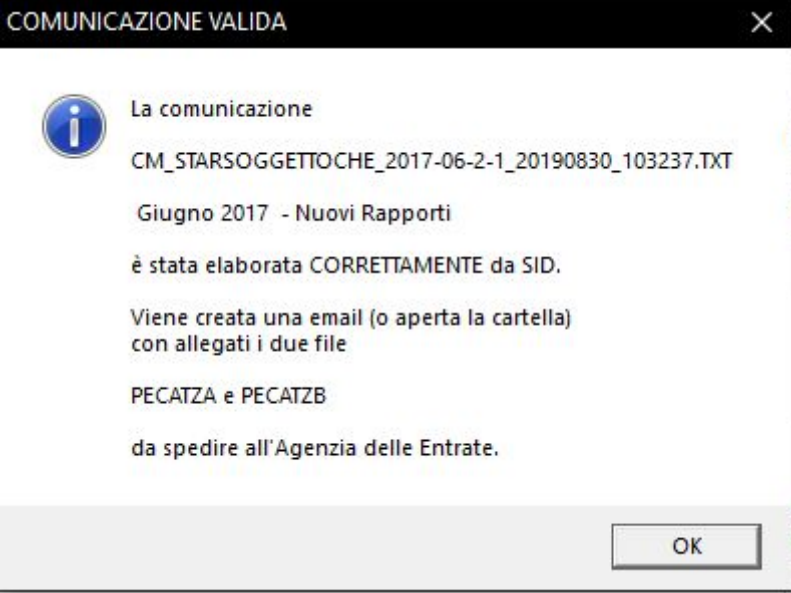
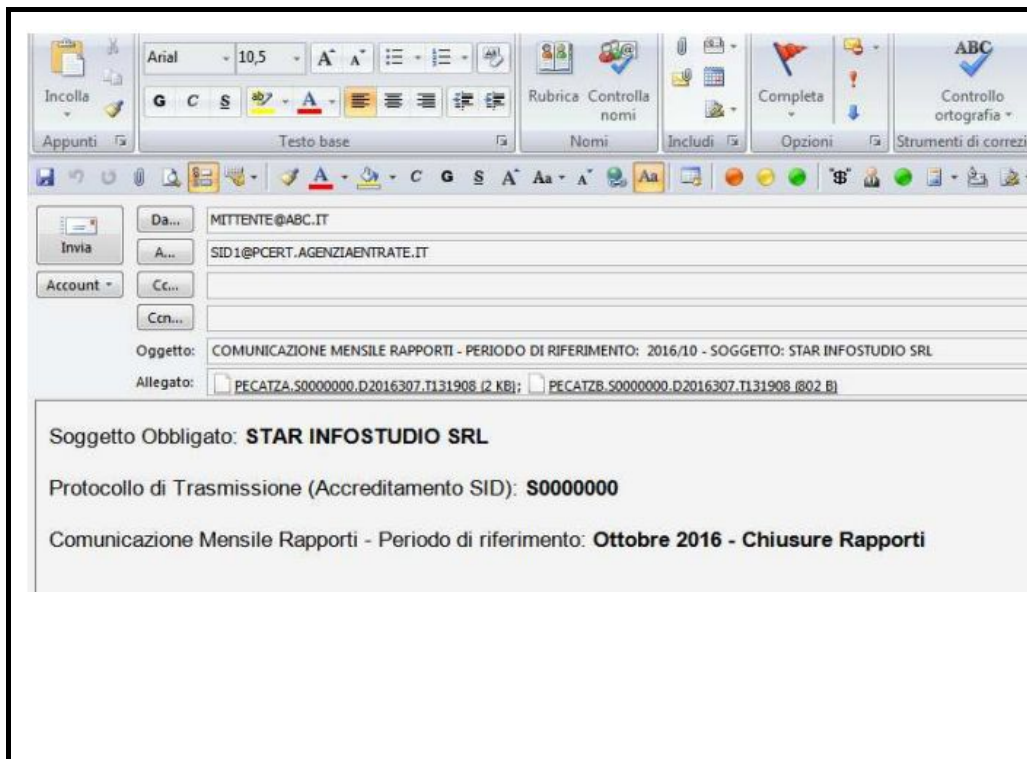


## SID CORRETTO - SI EMAIL AUTOMATICA

 <p>Indirizzo EMAIL A CUI spedire i file (SID1@PCERT.AGENZIAENTRATE.IT)</p> <p>SID1@PCERT.AGENZIAENTRATE.IT</p> <p><input type="checkbox"/> Non Creare Email</p>	<p>Deselezionando la spunta “Non Creare Email” il programma crea automaticamente l’email di comunicazione all’agenzia delle entrate contenente i due file PECATZA e PECATZB.</p> <p>Il mittente <u>deve</u> essere l’indirizzo PEC del <b>soggetto obbligato</b> indicato nella <b>richiesta di accreditamento al SID.</b></p>
 <p>COMUNICAZIONE VALIDA</p> <p>La comunicazione CM_STARSOGGETTOCHE_2017-06-2-1_20190830_103237.TXT Giugno 2017 - Nuovi Rapporti è stata elaborata CORRETTAMENTE da SID. Viene creata una email (o aperta la cartella) con allegati i due file PECATZA e PECATZB da spedire all’Agenzia delle Entrate.</p> <p>OK</p>	<p>Se il SID non rileva errori, si apre la finestra di “Comunicazione Validata”. Per proseguire cliccare su “Ok”.</p>



Viene generata AUTOMATICAMENTE l'email dal mittente indicato all'indirizzo SID1@PCERT.AGENZIAENTRATE. IT con i riferimenti della comunicazione e gli allegati corretti.

Affinchè funzioni questo invio, l'indirizzo PEC del MITTENTE (quello indicato in sede di accreditamento al SID) DEVE ESSERE CONFIGURATO NEL PROGRAMMA DI POSTA (Outlook).